

県内経済の動き (2017年6月)

基調判断 持ち直している

製造業	→	横ばいの動き	公共工事	→	持ち直している
大型小売店販売動向	→	上向く兆し	観光	→	持ち直している
乗用車販売動向	→	着実に回復	雇用	→	高水準で推移
住宅着工	→	弱含み	企業倒産	→	低水準が続く

[直近の3カ月の変化の方向] → 上向き → 横ばい → 下向き

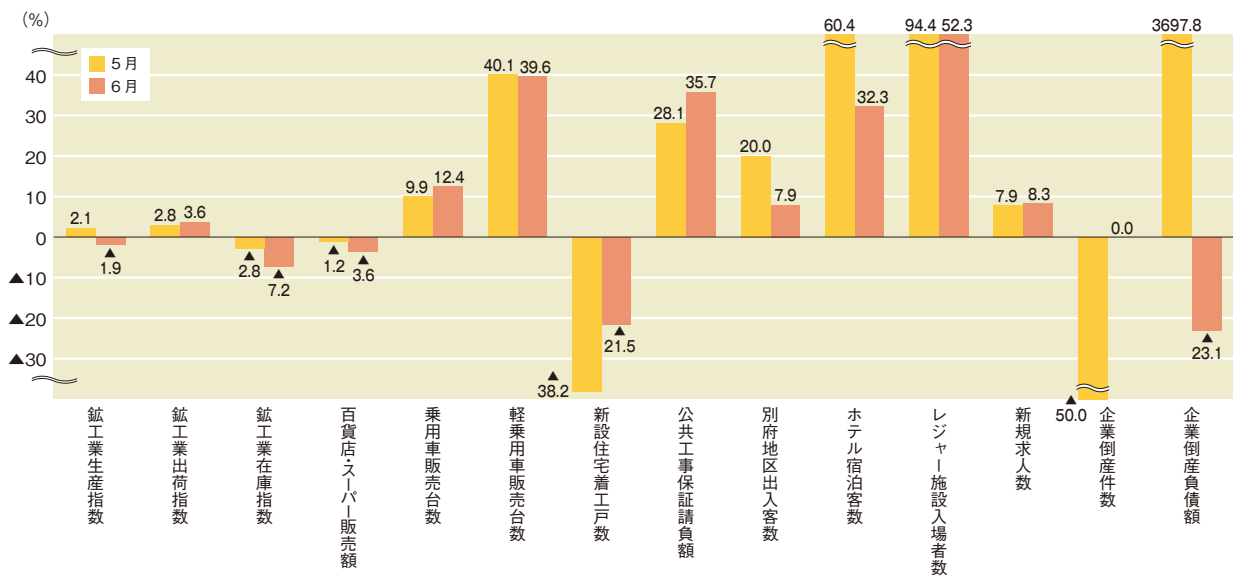
注) 1. 大型小売店販売動向は、百貨店・スーパー・専門量販店(家電大型専門店・ドラッグストア・ホームセンター)の販売動向

大分県の主要経済指標の動き

	2016.6	7	8	9	10	11	12	2017.1	2	3	4	5	6
鉱工業生産指数	●	●	○	●	●	○	△	●	●	●	●	○	●
百貨店・スーパー販売額	○	○	●	●	●	○	●	●	●	●	●	●	●
乗用車販売台数	○	○	○	○	○	○	○	○	○	○	○	○	○
軽乗用車販売台数	●	●	●	●	●	●	●	○	○	●	○	○	○
新設住宅着工戸数	○	●	○	○	○	●	○	○	○	●	○	●	●
公共工事保証請負額	●	○	●	○	○	○	○	○	○	○	○	○	○
別府地区出入客数	●	○	○	●	○	○	○	○	●	○	○	○	○
ホテル宿泊客数	●	●	○	○	●	●	○	●	●	○	○	○	○
レジャー施設入場者数	●	●	●	○	●	●	○	●	●	●	○	○	○
新規求人数	○	○	○	○	○	○	○	○	○	○	○	○	○
企業倒産件数	○	●	○	○	○	○	○	○	○	○	○	○	△
企業倒産負債額	●	●	●	●	○	○	○	○	○	○	○	○	○
プラス指標の割合	41.7	41.7	58.3	50.0	58.3	66.7	75.0	66.7	58.3	50.0	83.3	75.0	66.7

注) 1. 指標は前年同月比較 ○=前年比好転 △=前年並み ●=前年比悪化
 2. 公共工事保証請負額は西日本建設業保証分
 3. ホテルは県内主要宿泊施設の計、レジャー施設は別府および隣接地区の計
 4. 別府地区出入客数はJR別府駅、大分空港乗降客数、別府IC乗降車数計

県内主要経済指標 (5月・6月分の前年同月比)

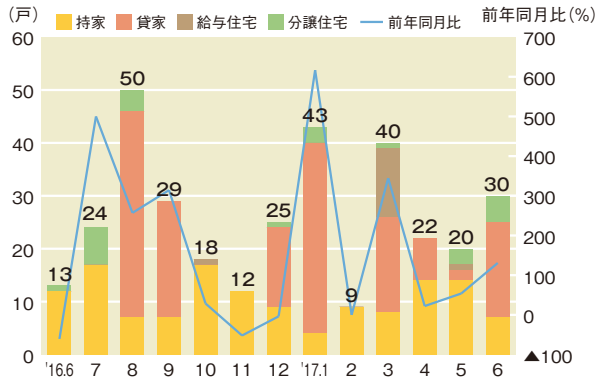


注) 1. ホテルは県内主要宿泊施設の計、レジャー施設は別府および隣接地区の計
 2. 別府地区出入客数はJR別府駅、大分空港乗降客数、別府IC乗降車数計

● 由布地区の経済指標

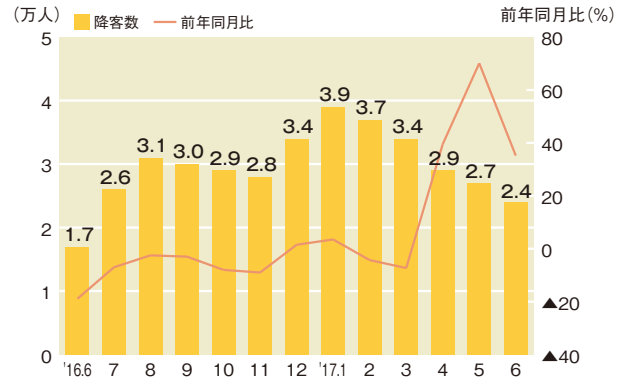
由布市の新設住宅着工戸数は、2017年4月から6月までの3ヵ月間の累計で72戸と、前年同期比28戸増加しました。また、同期間の由布院駅降客数は前年同期比47.2%増の約8万人と、昨年の熊本地震発生直後の落ち込みの反動により増加しています。なお、7月以降については九州北部豪雨の影響が予想されます。

新設住宅着工戸数



資料) 国土交通省「住宅着工統計」

由布院駅降客数



資料) JR由布院駅

● 県内企業の景況意識調査 (2017年4~6月期)

緩やかに改善

【今期】 今期 (2017年4~6月期 <II期>) の業況判断 BSI は、前期比5.8ポイント上昇の▲5.0となりました。

BSI の内訳をみると、「よくなった」と回答した企業は前期比1.6ポイント減の12.2%、「悪くなった」は同7.4ポイント減の17.2%、「変わらない」は同9.0ポイント増の70.6%となりました。

業種別の BSI は、『卸・小売業』『金融・不動産業』『運輸業』『サービス業』の4業種で改善しました。なお、『鉱業』は前期と同水準でした。

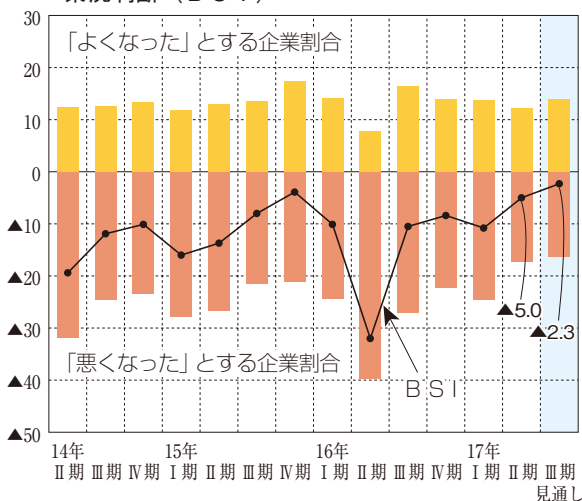
【来期】 来期 (2017年7~9月期 <III期>) の業況判断 BSI は、今期比2.7ポイント上昇の▲2.3となる見通しです。

BSI の内訳をみると、「よくなる」と回答した企業は今期比1.8ポイント増の14.0%、「悪くなる」は同0.9ポイント減の16.3%、「変わらない」は同0.9ポイント減の69.7%となる見通しです。

業種別の BSI は、『製造業』『卸・小売業』『運輸業』『サービス業』の4業種で改善する見通しです。なお、『鉱業』『金融・不動産業』は今期と同水準となる見通しです。

業況判断 BSI は、今期は前期比改善が4業種、悪化が2業種、同水準が1業種となり、来期は今期比改善が4業種、悪化が1業種、同水準が2業種となる見通しと、県内企業の景況感幅広い業種で改善しています。

業況判断 (BSI)



業況判断指数内訳 (BSI)

	2016年 IV期	2017年 I期	2017年 II期	2017年 III期見通し
鉱業	0.0	0.0	0.0	0.0
建設業	0.0	9.1	3.5	▲10.3
製造業	▲5.5	▲7.5	▲10.3	▲7.4
卸・小売業	▲16.6	▲17.2	▲14.7	▲6.6
金融・不動産業	▲28.6	▲22.2	▲14.3	▲14.3
運輸業	▲16.6	▲13.4	5.9	17.6
サービス業	0.0	▲18.2	10.5	13.2
全産業	▲8.4	▲10.8	▲5.0	▲2.3